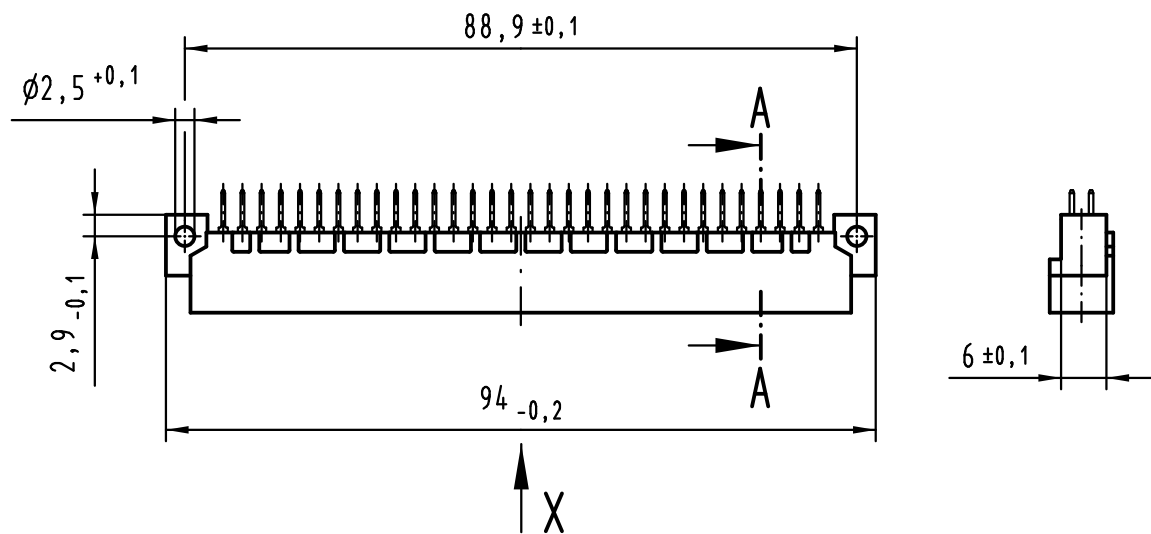
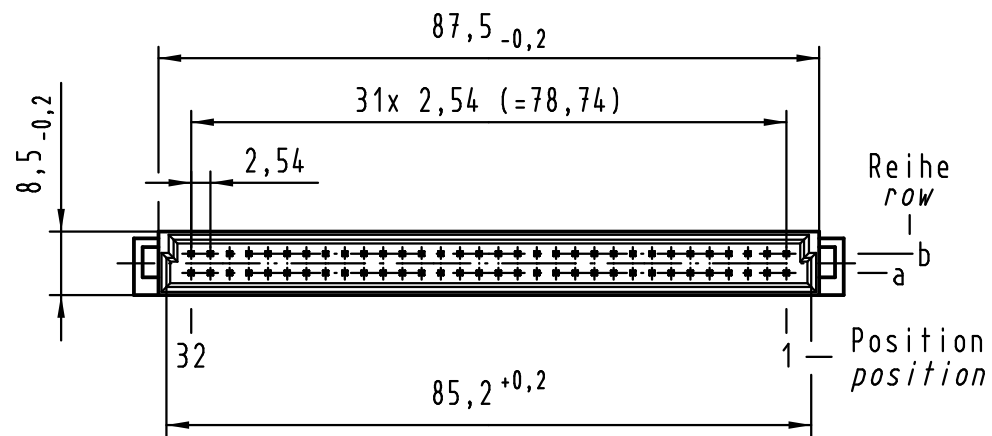
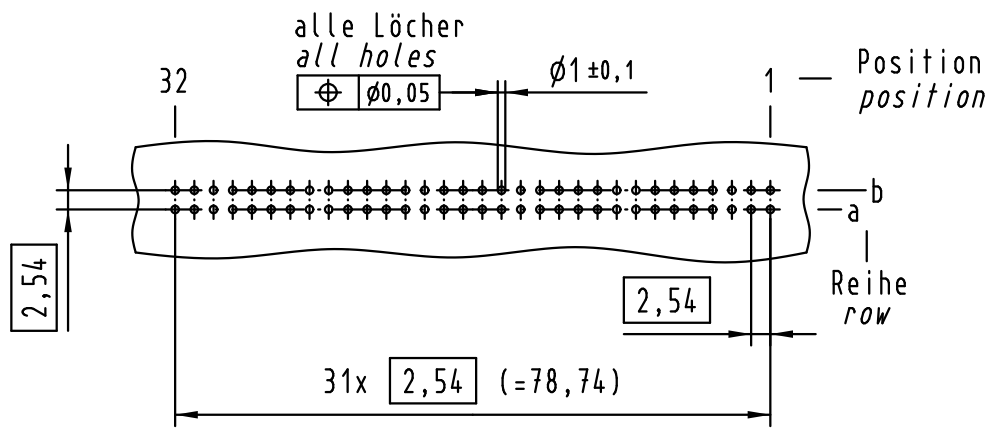
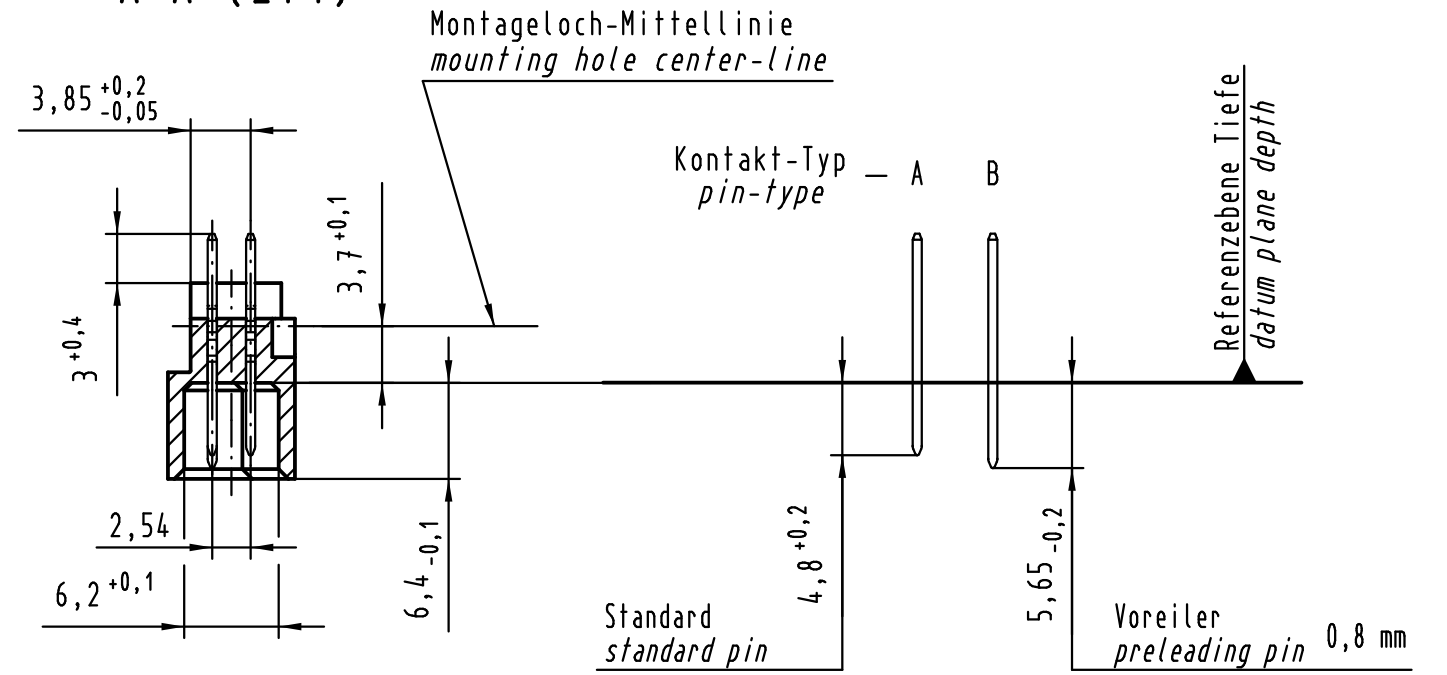


Alle Rechte vorbehalten/ All rights reserved

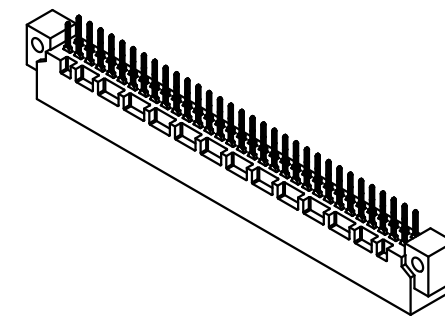
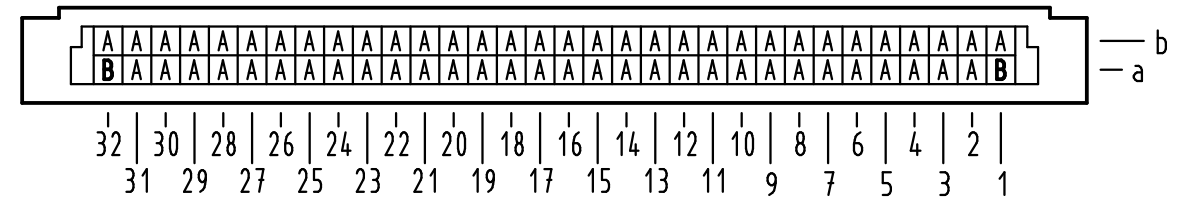
X
Lochbild
board drillings



A-A (2:1)



X
Kontaktbelegung
contact loading



① weitere Informationen siehe: DS 09 03 120 02 01
further information see: DS 09 03 120 02 01

All Dimensions in mm Original Size DIN A 3		Techn. Character.								
Mod.	Dat.	Name	Dat.	Name						
36467	16.12.11	Hage.	03.06.02	Rie.						
35345	10.10.08	Hage.	03.06.02	kfoe						
34650	25.10.07	Hage.								
31035										
HARTING Electronics GmbH & Co. KG D-32339 ESPELKAMP		<table border="1"> <tr> <td colspan="2">Nicht tolerierte Maße/Free size tolerances IEC 60603-2</td> </tr> <tr> <td colspan="2">Bauform / type B</td> </tr> <tr> <td colspan="2">Messerleiste Einlöt 64-polig male connector solder 64-pole</td> </tr> </table>			Nicht tolerierte Maße/Free size tolerances IEC 60603-2		Bauform / type B		Messerleiste Einlöt 64-polig male connector solder 64-pole	
Nicht tolerierte Maße/Free size tolerances IEC 60603-2										
Bauform / type B										
Messerleiste Einlöt 64-polig male connector solder 64-pole										
Mod. Dat. Name		Sub.								

09 02 164 6952	2						
Bestell-Nr. part-no.	Anforderungsstufe performance level ①						
<table border="1"> <tr> <td colspan="2">Nicht tolerierte Maße/Free size tolerances IEC 60603-2</td> </tr> <tr> <td colspan="2">Bauform / type B</td> </tr> <tr> <td colspan="2">Messerleiste Einlöt 64-polig male connector solder 64-pole</td> </tr> </table>		Nicht tolerierte Maße/Free size tolerances IEC 60603-2		Bauform / type B		Messerleiste Einlöt 64-polig male connector solder 64-pole	
Nicht tolerierte Maße/Free size tolerances IEC 60603-2							
Bauform / type B							
Messerleiste Einlöt 64-polig male connector solder 64-pole							
TB 09 02 164 x952							
Blatt/ page							